



Glossar

**zur Ausbildung
Trainer C Breitensport und
Trainerassistent CW
(TrAss CW 1 und 2)**

Stand: Januar 2021

Vorwort

Tanz als Kunstform, Tanzstile und Choreografien unterliegen einem stetigen Wandel durch die Weiterentwicklung der Musik und der tänzerischen Praxis.

Die folgenden Ausführungen können also, der Natur der Sache wegen, weder vollständig noch aktuell sein. Es handelt sich um ein Glossar ausgewählter Inhalte nach heutigem Stand.

Tanz ist ein hochkomplexes, vielschichtiges Geschehen.

Es mit sprachlichen Mitteln vollständig und universell gültig erfassen zu wollen, ist in einer knappen und übersichtlichen Darstellung nur schwer möglich.

Alle Beschreibungen sind also Vereinfachungen oft deutlich komplexerer Sachverhalte. Die Inhalte dieses Glossars bedürfen daher der Interpretation und können das Vorbild, sowie die sachkundige Erläuterung durch Tanztrainer und Tanztrainerinnen nicht ersetzen!

Die Fachsprache im Country Westerntanz ist Englisch, entsprechend sind die einzelnen Begriffe in Englisch eingetragen. Wo es möglich und sinnvoll war, wurde eine entsprechende Übersetzung angegeben. In der Praxis sollte den englischsprachigen Fachausdrücken der Vorzug gegeben werden.


Um nach den Vorgaben des Deutschen Tanzsportverbandes (DTV) eine Abnahme des Deutschen Tanzsportabzeichens (DTSA) durchführen zu können, bedarf es einer Definition von „Figuren“ im Sinne der DTSA-Vorgaben.

Die Unterteilung in diesem Glossar in belastete und unbelastete Bewegungen, die Art und Weise der Ausführung, sowie in Bewegungsmuster ist die Voraussetzung, um „Figuren“ im Sinne von Country Western Tanz zu definieren (=Bewegungselemente).


Weitere Informationen kann man der Anlage „Bestimmungen nach Kategorie III a für das DTSA Country Western (CW) Tanz“ auf der Internetseite des DTV entnehmen.

(https://www.tanzsport.de/files/tanzsport/downloads/sportentwicklung/dtsa/dtsa_verleihungsbedingungen_cw.pdf)


Ein oder mehrere
Bewegungen mit Gewichtsverlagerung
und/oder
ein oder mehrere
Bewegungen ohne Gewichtsverlagerung



werden mit einer bestimmten
Art und Weise der Bewegungsausführung (Technik)



zu einem
Bewegungsmuster



mehrere Bewegungsmuster oder
ein oder mehrere Bewegungsmuster mit einer oder mehreren
zusätzlichen Bewegungen bilden ein

Bewegungselement

(im Paartanz sind diese Bewegungselemente häufig komplexer
und werden dort als „Figur“ bezeichnet)

Bewegungen mit Gewichtsverlagerung

Behind (Hinterkreuzen)

Der Fuß des Spielbeines wird dicht hinter das Standbein gekreuzt und das Gewicht wird übertragen.

Check

Der Körperschwerpunkt bewegt sich vorwärts. Kurz vor dem Gleichgewichtsverlust wird der Fuß des Spielbeins leicht ausgedreht vor den Körper gestellt. Das Gewicht wird nur zum Teil übertragen. Sobald die Vorwärtsbewegung zum Stillstand kommt, nähert sich das hintere Knie dem vorderen und ermöglicht so eine Bewegung in andere Richtungen.

Close (Schließen)

Das Spielbein wird neben das Standbein gesetzt und das Gewicht wird übertragen.

Cross

Mit Cross wird ein Step bezeichnet, bei dem der Fuß des Spielbeines dicht vor das Standbein gekreuzt und das Gewicht übertragen wird.

Jeté

Ein Begriff aus dem Ballett. Jeté beschreibt einen Jump von einem Bein auf das andere Bein.

Lunge (Ausfallschritt)

Ausfallschritt in beliebiger Richtung. Das belastete Bein wird gebeugt und das andere gestreckt.

Recover

Das Gewicht wird vom Standbein zurück auf das Spielbein übertragen.

Rock Step (Wiegeschritt)

Eine Zusammensetzung aus einem Step (rückwärts, seitwärts, vorwärts oder gekreuzt) und einem Recover.

Step backwards (Schritt rückwärts)

Der Fuß des Spielbeines wird nach hinten geführt und das Gewicht wird übertragen.

Step in Place (Schritt am Platz)

Der Fuß des Spielbeines wird neben dem Standbein abgesetzt und das Gewicht wird übertragen.

Side Step (Schritt seitwärts)

Der Fuß des Spielbeines wird zur Seite geführt und das Gewicht wird übertragen.

Step forward (Schritt vorwärts)

Der Fuß des Spielbeines wird nach vorne geführt und das Gewicht wird übertragen.

Bewegungen mit Gewichtsverlagerung

Stamp / Stomp / Stomp Down

Das gebeugte Spielbein wird neben oder vor dem Standbein mit der Sohle des Fußes hörbar auf den Boden gestampft. Dabei bleibt der Fuß wie bei einer Briefmarke kleben und das Gewicht wird übertragen.

Bewegung ohne Gewichtsverlagerung

Attitude

Attitude ist ein Begriff aus dem Ballett.

Eine Pose auf einem Bein, bei dem das gebeugte Spielbein in einem rechten Winkel nach hinten gehoben und gehalten wird. Dabei ist das Spielbein ausgedreht und im Idealfall ist das Knie des Spielbeines höher als der Fuß des Spielbeines.

Battement

Battement ist ein Begriff aus dem Ballett und eine „schlagende“ Aktion.

Es gibt verschiedene Ausführungsmöglichkeiten.

Das Spielbein kann gebeugt sein und schlägt mit dem Fuß gegen das Standbein.

Das Spielbein kann gestreckt sein und wird in beliebiger Richtung schnell gehoben und kontrolliert wieder gesenkt.

Brush

Der Fuß des Spielbeines streift hörbar mit dem Ballen über den Boden.

Développé

Développé ist ein Begriff aus dem Ballett. Das Spielbein wird am Standbein hochgeführt und in beliebiger Richtung in die Luft entfaltet und gestreckt.

Drag

Beim Drag wird das Spielbein aktiv an das Standbein herangezogen. Slide und Drag werden oft zusammenhängend, nacheinander ausgeführt.

Flick

Das gestreckte Spielbein wird schnell nach hinten gebeugt.

Heel Dig

Die Ferse des Spielbeinfußes gräbt sich bzw. stößt vorne, schräg oder seitwärts kräftig in den Boden.

Heel Fan

Der Fuß des Spielbeines wird auf dem Ballen belastet und die Ferse dreht nach außen und kann abgesetzt werden. Meistens wird danach wieder geschlossen.

Heel Split

In geschlossener Fußposition wird das Gewicht auf die Ballen verlagert und die Fersen werden gleichzeitig nach außen gedreht und wieder geschlossen.

Hip Bump

Das Becken wird aus der Körpermitte heraus in eine beliebige Richtung nach außen geschoben und gekippt. Der Hip Bump sollte mit weichen Knien erfolgen.

Hip Roll

Ein Hip Roll ist eine kreisende Bewegung mit dem Becken / der Hüfte.

Bewegung ohne Gewichtsverlagerung

Hitch

Das Knie vom Spielbein wird hochgezogen und bildet dabei meistens einen rechten Winkel vor dem Körper.

Hook

Das Spielbein berührt mit der Wade das Schienbein vom Standbein.

Kick

Das Spielbein wird zunächst gebeugt und dabei hochgezogen. Dann wird das Spielbein, in einer beliebigen Richtung, von oben nach unten gestreckt. Abschließend wird das Spielbein in die Ausgangsposition geführt. Die genaue Ausführung ist abhängig von dem jeweiligen Tanzstil.

Knee Pop

Die Fersen werden schnell gehoben und gesenkt, dabei werden die Beine gebeugt und gestreckt. Der Körper bleibt auf einer Höhe.

Diese Aktion kann sowohl mit beiden Beinen als auch mit einem Bein ausgeführt werden.

Knee Roll

Knee Roll wird auf dem Ballen mit gebeugtem Bein ausgeführt. Durch das kreisförmige Abrollen des Ballens entsteht eine kreisende Bewegung des Knies. Diese Aktion kann sowohl mit einem Bein als auch mit beiden Beinen ausgeführt werden.

Passé

Passé ist eine Hilfsbewegung aus dem Ballett. Der Fuß des Spielbeines wird am Knie des Standbeines vorbeigeführt von der einen zur anderen Position.

Plié

Plié ist ein Begriff aus dem Ballett.

Eine fließende Bewegung, bei der beide Beine gebeugt werden.

Point

Das Spielbein wird in beliebiger Richtung vom Standbein weggestreckt und der Fuß des Spielbeines tippt mit dem Zeh auf.

Rondé oder Sweep

Eine Kreisbewegung bei der das gestreckte Spielbein von vorne nach hinten oder von hinten nach vorne gebracht wird. Hebt man dabei den Spielbeinfuß vom Boden ab, wird der Ausdruck Rondé bevorzugt.

Scuff

Der Fuß des Spielbeines streift hörbar mit der Ferse über den Boden.

Shimmy

Die Schultern werden entspannt, wechselseitig vor und zurück bewegt.

Stomp / Stomp Up

Das gebeugte Spielbein wird neben oder vor dem Standbein mit der Sohle des Fußes hörbar auf den Boden gestampft. Es wird kein Gewicht übertragen.

Bewegung ohne Gewichtsverlagerung

Tap

Der Fuß des Spielbeins wird mit dem Ballen in der Nähe, meistens neben dem Standbein, aufgetippt.

Toe Fan

Der Fuß des Spielbeines wird auf der Ferse belastet und der Ballen dreht nach außen und kann abgesetzt werden. Meistens wird danach wieder geschlossen.

Toe Fans / Toe Split

In geschlossener Position wird das Gewicht auf die Fersen verlagert und die Ballen werden gleichzeitig nach außen gedreht und wieder geschlossen.

Touch (Berühren)

Touch ist der Oberbegriff für eine unbelastete Bewegung, bei der der Fuß des Spielbeines den Boden berührt. Dies kann auf verschiedene Arten ausgeführt werden, siehe Heel Dig, Point, Stomp Up, Tap.

Art und Weise der Bewegungsausführung (Technik)

Bounce (federn)

Eine Auf- und Abbewegung des Körpers, die vorwiegend mit Hilfe der Knie- und der Sprunggelenke erzeugt wird.

Delayed (verzögert)

Der Fuß wird zuerst unbelastet in die neue Position gebracht und das Gewicht wird, z.B. zur rhythmischen Akzentuierung, deutlich später übertragen.

Follow through

Der Fuß des Spielbeines wird dicht am Fuß des Standbeines vorbeigeführt.

Foot Position (Fußposition)

Eine Bewegung wird so angesetzt, ausgeführt oder beendet, dass die Füße definierte Lagen (und zugehörige Gewichtsverteilungen) zueinander einnehmen.

Footwork (Fußarbeit)

Footwork ist ein Oberbegriff, der angibt wie die Fußarbeit in den einzelnen Tanzstilen erfolgen soll. Dazu gehören u.a. die Fußpositionen, wie und in welcher Reihenfolge die funktionalen Teile des Fußes (Zehen, Ballen, Sohle, Ferse, Innen-, Außenkante) belastet werden, ob die Füße gestreckt oder geflext werden, etc.

Isolation

Isolation bedeutet einzelne Körperteile, bzw. Bereiche des Körpers unabhängig voneinander zu bewegen.

Locked

Eine Bewegung wird so ausgeführt, dass das vordere Bein die Weiterbewegung des hinteren verhindert. Wesentliches Merkmal ist das enge Schließen beider Oberschenkel bis zum Knie.

Heben und Senken

Während einer Bewegung kann der Körper durch den Einsatz verschiedener Körperteile (z.B. Knie oder Fußgelenke) angehoben oder gesenkt werden.

Spins und Turns (Arten von Drehungen)

Spins und Turns sind Drehungen um die Körperlängsachse. Man spricht von Spins, wenn der Drehgrad mindestens 360° beträgt und kein Gewichtswechsel stattfindet, die Drehung also auf einem Bein erfolgt. Spins sind immer stationär.

Turns können progressiv oder stationär sein, je nachdem, ob sie mit Raumgewinn einhergehen oder nicht.

Sway

Mit Hilfe des Oberkörpers wird ein Richtungswechsel eingeleitet.

Swing

Mit Hilfe des Unterkörpers (vorwiegend des Beckens) wird die Bewegung gebremst und meistens in eine andere Richtung umgeleitet.

Art und Weise der Bewegungsausführung (Technik)

Syncopated

Bewegungen werden nicht auf vollen Takten ausgeführt. Stattdessen werden geteilte Takte beziehungsweise Variationen im Timing genutzt oder es werden Taktschläge betont, die normalerweise nicht betont werden. Beispiel: Ein extended weave hat das Timing 1,2,3,4,5,6,7,8, ein syncopated weave wird auf 1&2&3&4 getanzt.

Torque (Drehmoment)

Mit Torque wird die Kraft bezeichnet, die dafür sorgt, dass sich etwas dreht. „To take torque“ = dem Drehmoment widerstehen (Spannungsaufbau).

Bewegungsmuster

Anchor Step (Ankerschritt)

Ein Triple Step am Platz. Er ist zusammengesetzt aus einem Step backwards in dritter Fußposition, Step in Place und Recover. Es ergeben sich Gewichtswechsel ohne Raumgewinn.

Applejack

Der Applejack ist ein stationäres Bewegungsmuster, das mit dem Gewicht auf beiden Beinen in zweiter Fußposition beginnt. Ein Fuß führt einen Toe Fan aus, während der andere Fuß das Gewicht auf dem Ballen hat und die Ferse nach innen dreht. Beide Füße drehen danach zurück in die Ausgangsposition. Kann in beide Richtungen ausgeführt werden und wird oft mehrmals hintereinander getanzt.

Body Roll

Eine Wellenbewegung mit dem Körper.

Kopf, Schultern, Brustkorb, Bauch, Hüfte und Knie werden nacheinander in eine Richtung geschoben. Entweder von Kopf bis zu der Hüfte / den Knien (roll down) oder umgekehrter Reihenfolge (roll up). Der Body Roll kann auch mit einer Gewichtsverlagerung stattfinden. Body Roll ist immer vorwärts oder rückwärts, bei einer Seitwärtsbewegung handelt es sich um eine Snake Roll.

Boogie Walks

Boogie Walks sind Steps forward, bei denen die Füße jeweils von der Außenkante auf die Innenkante gerollt werden. Die Füße sind dabei parallel und die Knie leicht gebeugt.

Botafoga

Botafoga ist ein syncopated Triple Step, der sich aus einem Cross und einem Side Rock zusammensetzt. Diese Figur ist eine Basic-Figur aus der Samba.

Camel Walk

Der Camel Walk besteht aus Steps forward, bei denen jeweils das Spielbein, mit gebeugtem Knie, gleichzeitig mit dem Vorwärtsschritt neben das Standbein gesetzt wird.

Chainé Turn

Chainé Turn ist ein progressiver 360°-Turn. Der Chainé Turn ist eine Zusammensetzung aus einem Step forward mit einer $\frac{1}{4}$ Drehung und einem Close mit einer $\frac{3}{4}$ Drehung.

Charleston Step

Vor- und Zurückbewegung, erzeugt durch abwechselnden Einsatz von Steps und Points oder Kicks, jeweils vorwärts und rückwärts. Es gibt verschiedene Ausführungsmöglichkeiten unter anderem mit Swivels.

Chassé

Ein Triple Step aus Side Step, Close und Side Step.

Coaster Step

Ein Triple Step, zusammengesetzt aus Steps backwards und Steps forward mit einem Close dazwischen.

Bewegungsmuster

Cross Chassé

Ein Triple Step aus einem Cross, einem Side Step und einem Cross.

Heel Strut

Beim Heel Strut wird zuerst die Ferse aufgesetzt und dann die Spitze. Dies erfolgt immer über zwei Zählzeiten.

Hop

Ein Jump bei dem zeitgleich beide Füße den Boden verlassen und zeitgleich beide wieder den Boden berühren. Beim Hop bleibt die Gewichtsverteilung unverändert.

Jump (Sprung)

Jump ist der Oberbegriff für alle Arten von Sprüngen.

Kick-Ball-Change / -Step oder -Cross

Zusammensetzung von einem Kick, Absetzen auf dem Ballen und einem abschließenden Close, Step forward oder einem Cross.

Lock Step (Step-Lock-Step)

Ein Lock Step ist ein Triple Step, zusammengesetzt aus einem Step forward, einem Lock und einem weiteren Step forward. Der Lock Step wird syncopated (z.B. auf 1&2) und der Step Lock Step auf vollen Taktschlägen (z.B. 1,2,3) ausgeführt.

Mambo Step

Der Mambo Step ist ein syncopated Triple Step, der sich aus einem Rock Step oder einem Side Rock mit anschließendem Close oder Step zusammensetzt.

Paddle Turn

Paddle Turn ist ein stationärer Turn, bei der durch Abdrücken des Spielbeines vom Boden meistens eine $\frac{1}{8}$ oder $\frac{1}{4}$ Drehung entsteht.

Pencil Turn

Pencil Turn ist ein Spin, der auf Toe ausgeführt wird.

Pivot Turn / Travelling Pivots (Achsendrehung)

Pivot Turn/ Travelling Pivots sind progressive Turns. Steps forward und backward wechseln sich mit jeweils einer halben Drehung ab. Die Steps forward werden meistens mit Ferse und die Steps backward mit Ballen angesetzt. Die Schrittlänge ist gleich.

Platform Turn (Drehscheibendrehung)

Platform Turn ist ein Spin, der mit geschlossenen Füßen ausgeführt wird.

Prissy Walks

Prissy Walks sind Steps forward bei denen jeder Step einspurig gesetzt und von toe beziehungsweise ball auf ball flat abgerollt wird.

Bewegungsmuster

Sailor Step

Ein Triple Step, zusammengesetzt aus einem Behind und zwei Side Steps oder einem Behind, Close und Side Step. Der Oberkörper wird ruhig gehalten und es entsteht eine seitliche Pendelbewegung des Unterkörpers.

Scissor Step (Scherenschritt)

Eine Zusammensetzung aus einem Side Step, Close und Cross.

Scoot

Scoot ist eine rutschende oder gleitende Bewegung in beliebiger Richtung. Dabei wird immer Bodenkontakt gehalten. Scoots können auf beiden Beinen oder auf einem Bein, ohne Gewichtswechsel, ausgeführt werden.

Shuffle

Eine Zusammensetzung aus einem Step forward oder einem Step backward, einem Close in dritter Fußposition und einem weiteren Step in dieselbe Richtung. Shuffle werden i.d.R. syncopated (z.B. auf 1&2) ausgeführt.

Skate

Skate ist eine progressive Vorwärtsbewegung, bestehend aus wechselnden Gleitschritten in die Diagonalen. Die Füße passieren dabei das Standbein in erster Fußposition und der Körper dreht in Bewegungsrichtung mit.

Slide (Schlittern, Gleiten)

Ein Slide ist eine Bewegung in beliebiger Richtung. Durch aktives Abdrücken vom Standbein, wird das Spielbein in die jeweilige Richtung geschoben, was eine Vergrößerung der Schrittlänge zur Folge hat. Die große Schrittweite erzeugt ein Nachgleiten des gestreckten, entlasteten Beines.

Snake Roll

Eine seitliche Wellenbewegung mit dem Körper.

Kopf, Schultern, Brustkorb, Bauch, Hüfte und Knie werden nacheinander in eine Richtung geschoben. Entweder von Kopf bis Hüfte / Knie (roll down) oder in umgekehrter Reihenfolge (roll up). Im Gegensatz zum Body Roll entsteht immer eine Gewichtsverlagerung von einem Bein auf das andere Bein.

Spiral Turn (Spiraldrehung)

Spiral Turn ist ein progressiver 360°-Turn. Beginnend mit einem Step forward und einer ganzen Drehung auf dem Standbein, während das unbelastete Bein möglichst lange auf seiner Anfangsposition verbleibt und sich somit um das Standbein schlingt.

Spot Turn

Spot Turn ist ein stationärer 360°-Turn und ist zusammengesetzt aus einem Cross, einer Drehung und einem Recover. Findet hauptsächlich in den lateinamerikanischen Tänzen, wie Cha Cha und Rumba Anwendung.

Bewegungsmuster

Step Turn

Step Turn ist ein stationärer Turn und ist zusammengesetzt aus einem Step forward, einer Drehung und einem Recover. Das Spielbein wird vorwärts gesetzt und während das Gewicht übertragen wird erfolgt meistens eine $\frac{1}{4}$ oder $\frac{1}{2}$ Körperdrehung.

Switches (Toe, Point oder Heel Switches)

Antippende, zeigende oder grabende Bewegungen, im Wechsel mit einem Schließen.

Swivel

Swivel ist eine fortlaufende Bewegung auf beiden Beinen mit parallelen Füßen. Zum Beispiel wird das Gewicht auf die Ballen verlagert, dann drehen beide Fersen in dieselbe Richtung und werden abgesetzt. Anschließend werden die Fersen belastet und die Ballen drehen weiter in dieselbe Richtung und werden abgesetzt. Dieser Ablauf kann auch mit belasteten Fersen beginnen.

Swivet

Wird mit einem Fuß ein Heel Fan und zeitgleich mit dem anderen ein Toe Fan ausgeführt und wieder rückgängig gemacht, spricht man von einem Swivet.

Triple Step

Triple Step ist der Oberbegriff für alle Bewegungsmuster, die aus drei Bewegungen mit Gewichtswechsel bestehen. Diese werden üblicherweise syncopated ausgeführt (z.B. auf 1&2).

Toe Strut

Beim Toe Strut wird zuerst die Spitze aufgesetzt und dann die Ferse. Dies erfolgt immer über zwei Zählzeiten.

Triangle (Dreieck)

Eine Zusammensetzung aus Cross, Step backward und Side Step, dabei entsteht ein imaginäres Dreieck auf dem Boden.

Twist

Twist ist eine stationäre Bewegung auf beiden Beinen mit parallelen Füßen. Das Gewicht wird auf die Ballen verlagert und beide Fersen drehen in die eine und / oder andere Richtung.

Volta

Volta ist eine Figur aus der Samba. Es wird jeweils ein Cross und ein Side Step syncopated ausgeführt (z.B. auf 1&). I.d.R. werden mehrere Voltas aneinandergereiht.

Bewegungselemente

Basic Nightclub

Der Basic Nightclub ist eine Kombination aus einem Side Step, einem Close bzw. Behind und einem Cross.

Dorothy Step

Der Dorothy Step ist ein syncopated Lockstep. Die Bewegungsrichtung geht in die Diagonale. In der Regel werden zwei Dorothy Steps getanzt (z.B. auf 1,2,&,3,4,&).

Gallops

Eine Aneinanderreihung von Shuffles.

Grapevine

Der Grapevine beginnt mit einem Side Step, gefolgt von einem Behind und einem weiteren Side Step sowie einer belasteten oder unbelasteten Abschlussbewegung.

Jazzbox

Jazzbox ist ein Triangle mit einer belasteten oder unbelasteten Abschlussbewegung.

Lindy

Lindy ist eine Figur aus dem Swing. Sie besteht aus einem Rock Step und einem Chassé.

Monterey Turn

Monterey Turn ist ein stationärer Turn und ist zusammengesetzt aus einem Point und einem Close mit Drehung, gefolgt von einem Point und einem Close ohne Drehung.

Pigeon Toe Movement

Pigeon Toe Movement ist eine fortlaufende Seitwärtsbewegung. Die Füße sind nicht parallel. Zum Beispiel führt bei einem Pigeon Toe Movement nach rechts, der rechte Fuß einen Toe Fan aus, während der andere Fuß das Gewicht auf den Ballen verlagert und die Ferse nach innen dreht, Ballen und Ferse werden dann abgesetzt. Anschließend führt der rechte Fuß einen Heel Fan aus und der linke Fuß belastet zur selben Zeit die Ferse und dreht den Ballen nach innen, Ferse und Ballen werden wiederum abgesetzt.

Rocking Chair (Schaukelstuhl)

Rocking Chair ist eine Zusammensetzung aus einem Rock Step vorwärts und einem Rock Step rückwärts (oder andersherum).

Twinkle

Der Twinkle ist ein Bewegungselement aus dem Walzer, bestehend aus drei Steps. Üblich sind zwei Ausführungen: ein Step forward in diagonaler Richtung, ein weiterer Step forward, eine $\frac{1}{4}$ Drehung mit Follow Through und ein weiterer Step forward oder ein Step forward in diagonaler Richtung, eine $\frac{1}{4}$ Drehung mit Follow Through und ein Side Step mit Follow Through, sowie ein weiterer Step forward.

Vaudeville Step

Vaudeville Step ist eine Schrittkombination aus Heel Dig, Close, Cross, Side Step. Es gibt dazu Variationen (z.B. wird mit dem Cross begonnen) und Erweiterungen.

Bewegungselemente

Weave

Seitwärtsbewegung, erzeugt durch abwechselnden Einsatz von Cross und Side Steps. Ein Weave ist fortlaufend und kann sowohl mit einem Side Step als auch mit einem Cross beginnen.

Index

Anchor Step (Ankerschritt)	11	Locked	9
Applejack	11	Mambo Step	12
Attitude	6	Monterey Turn	15
Basic Nightclub	15	Paddle Turn	12
Battement	6	Passé	7
Behind (Hinterkreuzen)	4	Pencil Turn	12
Body Roll	11	Pigeon Toe Movement	15
Boogie Walks	11	Pivot Turn	12
Botafoga	11	Platform Turn (Drehscheibendrehung)	12
Bounce (federn)	9	Plié	7
Brush	6	Point	7
Camel Walk	11	Prissy Walks	12
Chainé Turn	11	Recover	4
Charleston Step	11	Rock Step (Wiegeschritt)	4
Chassé	11	Rocking Chair (Schaukelstuhl)	15
Check	4	Rondé	7
Close (Schließen)	4	Sailor Step	13
Coaster Step	11	Scissor Step	13
Cross	4	Scout	13
Cross Chassé	12	Scuff	7
Delayed (verzögert)	9	Shimmy	7
Développé	6	Shuffle	13
Dorothy Step	15	Side Step (Schritt seitwärts)	4
Drag	6	Skate	13
Flick	6	Slide (Schlittern, Gleiten)	13
Follow through	9	Snake Roll	13
Foot Position (Fußposition)	9	Spins und Turns (Arten von Drehungen)	9
Footwork (Fußarbeit)	9	Spiral Turn (Spiraldrehung)	13
Gallops	15	Spot Turn	13
Grapevine	15	Stamp / Stomp / Stomp Down	5
Heben und Senken	9	Step backwards (Schritt rückwärts)	4
Heel Dig	6	Step forward (Schritt vorwärts)	4
Heel Fan	6	Step in Place (Schritt am Platz)	4
Heel Split	6	Step Turn	14
Heel Strut	12	Step-Lock-Step	12
Hip Bump	6	Stomp / Stomp Up	7
Hip Roll	6	Sway	9
Hitch	7	Sweep	7
Hook	7	Swing	9
Hop	12	Switches (Toe, Point oder Heel Switches)	14
Isolation	9	Swivel	14
Jazzbox	15	Swivet	14
Jeté	4	Syncopated	10
Jump (Sprung)	12	Tap	8
Kick	7	Toe Fan	8
Kick-Ball-Change / -Step oder -Cross	12	Toe Fans / Toe Split	8
Knee Pop	7	Toe Strut	14
Knee Roll	7	Torque (Drehmoment)	10
Lindy	15	Touch (Berühren)	8
Lock Step	12	Travelling Pivots	12

Index

Triangle (Dreieck).....	14	Vaudeville Step	15
Triple Step.....	14	Volta	14
Twinkle	15	Weave.....	16
Twist	14		

Abschließender Hinweis

Es soll an dieser Stelle nochmals betont werden, dass die vorstehenden belasteten und unbelasteten Bewegungen, sowie die geschilderten Bewegungsmuster und Bewegungselemente keinen Anspruch auf Vollständigkeit erheben.

Im Gegenteil – Choreografen, Choreografinnen, Tänzern und Tänzerinnen steht es völlig frei, weitere Bewegungen zu verwenden und neue Bewegungselemente durch entsprechende Verbindungen zu erzeugen.

Anregungen und Kommentare zu diesem Glossar bitte per E-Mail an den lehrwart@bfcw.com senden.

Aktuelle Version überarbeitet im Januar 2021 (Sarah und Susanne Fröhlich)
Ursprungsversion erstellt 2012 (Georg Kiesewetter)